



暑假作業

(美洲華語首冊)

姓名：_____

姓名：_____



Write and say each pinyin two times.

lǎo shī hǎo















Write and say each pinyin two times.

nǐ yào ma

姓名：_____



Read and circle the correct picture according to the pinyin given.

<p>(A).</p> <p>nǐ hǎo</p> <p>你 好</p>			
<p>(B).</p> <p>lǎo shī</p> <p>老 師</p>			
<p>(C).</p> <p>nǐ yào ma</p> <p>你 要 嗎</p>			
<p>(D).</p> <p>lǎo shī hǎo</p> <p>老 師 好</p>			

姓名：_____



Circle the correct sentence according to the picture given.

1

zhè shì lǎo shī de shū 。

這 是 老 師 的 書 。

nà shì lǎo shī de shū 。

那 是 老 師 的 書 。



2

zhè shì lǎo shī de shū 。

這 是 老 師 的 書 。

nà shì lǎo shī de shū 。

那 是 老 師 的 書 。



3

nǐ zhǎo dào shū le ma?

你 找 到 書 了 嗎 ？

nǐ zhǎo dào shū le 。

你 找 到 書 了 。



姓名：_____



Write and say each pinyin two times.

wǒ bú yào

Blank handwriting practice lines for the pinyin 'wǒ'.

Blank handwriting practice lines for the pinyin 'bú'.



Draw the pictures.

wǒ de lǎo shī

我 的 老 師


wǒ de shū bāo

我 的 書 包

姓名：_____



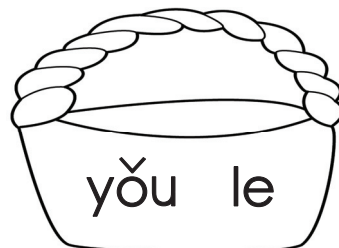
Draw a line to connect the picture with its pinyin.



沒 有 了



糖 豆



有 了



Draw the pictures.



yì kē táng dòu

一 顆 糖 豆








wǔ kē táng dòu

五 顆 糖 豆

姓名：_____




Draw a line to match the number with its pinyin.

5	sān 三	
9	bā 八	
6	wǔ 五	
10	liù 六	
8	sì 四	
4	jiǔ 九	
3	shí 十	

姓名：_____



Read and circle the correct picture according to the pinyin given.

<p>(A).</p> <p>jiǎo zhǐ tóu</p> <p>腳 趾 頭</p>			
<p>(B).</p> <p>méi yǒu le</p> <p>沒 有 了</p>			
<p>(C).</p> <p>shǒu zhǐ tóu</p> <p>手 指 頭</p>			
<p>(D).</p> <p>wǒ liù suì</p> <p>我 六 歲</p>			

姓名：_____



Color the male words yellow. Color the female words green.







姓名：_____



Read and write the correct number of the sentence that matches the picture.


1. tā xǐ huān péi xiǎo gǒu wán qiú 。
她 喜 歡 陪 小 狗 玩 球 。
2. tā xǐ huān péi nǎi nai sǎn bù 。
她 喜 歡 陪 奶 奶 散 步 。
3. tā hé bà ba liáo tiān 。
他 和 爸 爸 聊 天 。
4. xiǎo hēi māo xǐ huān péi tā kàn shū 。
小 黑 貓 喜 歡 陪 他 看 書 。



姓名：_____



Color the pinyin based on their indicated color.



姓名：_____



Draw the pictures.



liù tiáo xiǎo hóng yú
六 條 小 紅 魚



sān zhī xiǎo lǜ niǎo
三 隻 小 綠 鳥



Draw the pictures.



sì kuài zhèng fāng xíng
四 塊 正 方 形


wǔ kuài sān jiǎo xíng
五 塊 三 角 形

姓名：_____



Read and write the correct number of the sentence that matches the picture.

- 1 tā bù zhī dào lǎo shī de míng zì 。
他 不 知 道 老 師 的 名 字 。
- 2 zhè ge lǐ wù sòng gěi nǐ 。
這 個 禮 物 送 給 你 。
- 3 tā huì huà fēi jī 。
他 會 畫 飛 機 。
- 4 wǒ yòng qī qiǎo bǎn zuò dòng wù 。
我 用 七 巧 板 做 動 物 。



姓名：_____



Read and circle the correct picture according to the pinyin given.

1.

niē bí zi

捏 鼻 子



2.

lā ěr duo

拉 耳 朵



3.

zhǎ yǎn jīng

眨 眼 睛



4.

róu méi mao

揉 眉 毛



姓名：_____



Draw a line to match the body part with its pinyin.

méi mao

眉 毛

tóu fa

頭 髮

yǎn jīng

眼 睛

ěr duo

耳 朵

zuǐ bā

嘴 巴

jiān bǎng

肩 膀

bí zi

鼻 子

dù zi

肚 子

shǒu

手

jiǎo

腳

xī gài

膝 蓋



姓名：_____



Draw a line to connect the picture with its pinyin.




pú táo

葡 萄



xī guā

西 瓜



xiāng jiāo

香 蕉



cǎo méi

草 莓

píng guǒ

蘋 果



Draw the pictures.



liù ge hóng píng guǒ

六 個 紅 蘋 果

qī gēn huáng xiāng jiāo

七 根 黃 香 蕉

姓名：_____



Color the pinyin according to the following instruction.



:yellow



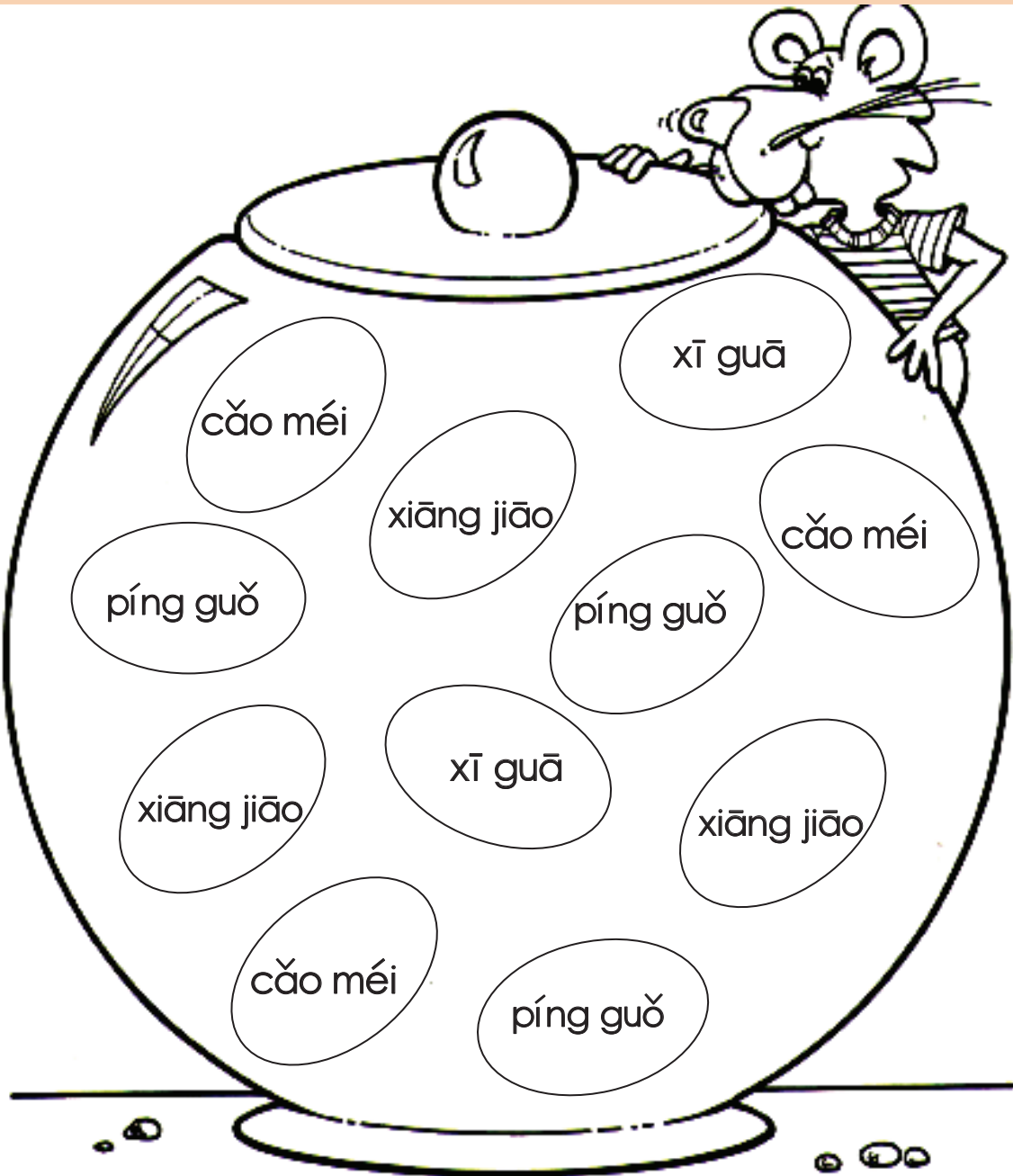
:red



:green



:pink



姓名：_____




Draw a line to connect the picture with its pinyin.

jī dàn
雞 蛋

sān míng zhì
三 明 治

niú nǎi
牛 奶



miàn bāo
麵 包



Write the correct number to match the pictures.

① dà fēng
大 風

② xià yǔ
下 雨

③ hěn rè
很 熱



姓名：_____



Count and write the number of each item in the shopping cart pictured below.

zhè lǐ yǒu _____ ge cǎo méi 、 _____ piàn xī guā 、
這 裡 有 _____ 個 草 莓 、 _____ 片 西 瓜 、
_____ ge qiú 、 _____ ge píng guǒ 、 _____ gēn xiāng
個 球 、 _____ 個 蘋 果 、 _____ 根 香
jiāo 、 _____ píng guǒ zhī 、 hái yǒu _____ ge jī dàn 。
蕉 、 _____ 蘋 果 汁 、 還 有 _____ 個 雞 蛋 。

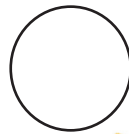

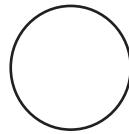



姓名：_____



Read and write the correct number of the sentence that matches the picture.

- 1 zhè ge diǎn xīn zhēn hǎo chī 。
這 個 點 心 真 好 吃 。
- 2 duì zhe jìng zi shū tóu fa 。
對 著 鏡 子 梳 頭 髮 。
- 3 wǒ men zài xué xiào lǐ zhēn kuài lè 。
我 們 在 學 校 裡 真 快 樂 。
- 4 tiān hēi shuì jiào le, dà jiā wǎn ān 。
天 黑 睡 覺 了，大 家 晚 安 。



姓名：_____



Circle the correct sentence according to the picture given.

1.

huí jiā xiě gōng kè 。
回 家 寫 功 課 。

dà fēng chuī zhēn hǎo wán 。
大 風 吹 真 好 玩 。



2.

fàng xué le, dà jiā zài jiàn 。
放 學 了，大 家 再 見 。

shàng kè le, dà jiā zǎo 。
上 課 了，大 家 早 。



3.

tiān liàng le, qǐ chuáng le 。
天 亮 了，起 床 了 。

tiān hēi le, shuì jiào le 。
天 黑 了，睡 覺 了 。



《美洲華語》教材系列

MeiZhou Chinese

Level
K

美洲華語

Traditional Chinese
繁體版

首冊課本 Textbook

許笑濃 主編

漢語拼音



MZHY Editors Group U.S.

www.mzchinese.org